

LASTRE IN CALCESTRUZZO PER PAVIMENTI

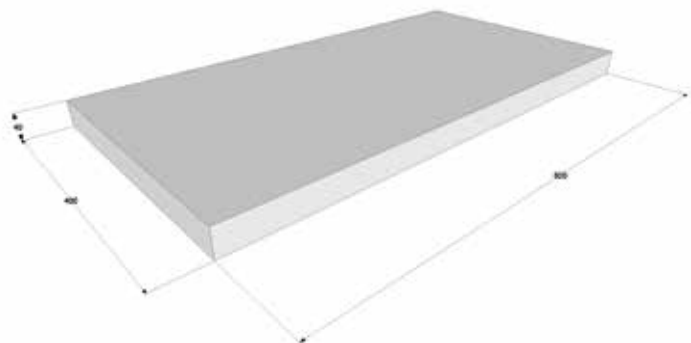
Nome commerciale	Lastra 40
Linea	Serie Premium - Serie Prestige - Serie Elitè
Finiture	Doppio strato

Spessore (mm)	40
Peso (kg/m ²)	≈ 92
Impiego	Pavimentazioni esterne

CARATTERISTICHE TECNICHE COME DA NORMA UNI EN 1339

Spessore nominale	40 (± 2 mm)	Durabilità assorbimento d'acqua	≤ 6%
Lunghezza rettangolo circoscritto	400 (± 2 mm)	Resistenza a flessione caratteristica	≥ 3,5 Mpa
Larghezza rettangolo circoscritto	800 (± 2 mm)	Carico di rottura per unità di lunghezza	≥ 250 N/mm
Differenza massima sulla diagonale	Classe 2K (3 mm)	Resistenza all'abrasione doppio strato	Classe 3H (impronta ≤ 23 mm)
Convessità massima	1,5 mm	Resistenza all'abrasione doppio strato al quarzo	-
Cavità massima	1,0 mm	Scivolamento/slittamento	≥ 60
Emissioni di amianto	Assente	Conduttività termica	Non pertinente
Reazione al fuoco	Classe A1	Comportamento al fuoco esterno	Soddisfacente

DIMENSIONI



Serie Premium



granito black



granito grey



granito white

Serie Prestige



malaga



bianco antico

Serie Elite



grigio



antracite scuro



bianco quarzo



malaga



bianco antico




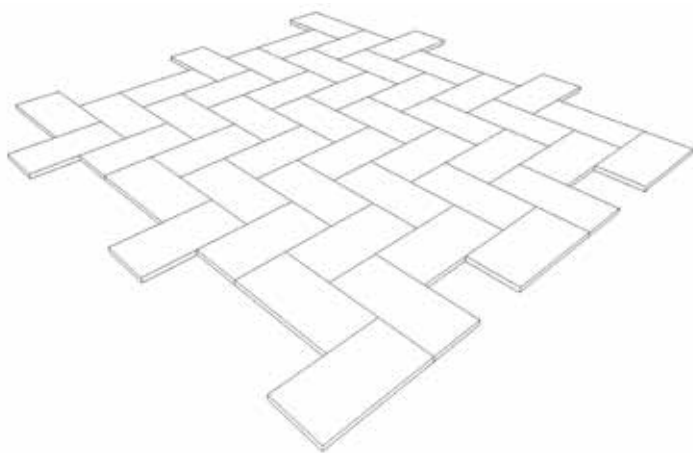
DESTINAZIONE D'USO



SCHEMI DI POSA

N.B. Lo schema di posa qui rappresentato è puramente indicativo e di suggerimento. Non vincola il risultato finale.

- Non si accettano misurazioni in opera.
- Non si accettano resi.
- La Micheletto Sas respinge sin d'ora qualsiasi addebito di responsabilità sulla posa in opera a lei estranea.
- Il materiale viene consegnato a pacchi completi.
- Le indicazioni dei colori sono da ritenersi puramente indicative e le differenze di tonalità, come pure le efflorescenze, non possono essere considerate come vizio del materiale.
- La Micheletto Sas può apportare modifiche al materiale qualora lo ritenga necessario.
- Per la posa in opera delle pavimentazioni multicolore si consiglia di prelevare da più pacchi contemporaneamente per ottenere una miscelazione omogenea.
- Il trattamento Stone Tech NON è un antimacchia.



COMPOSIZIONE PACCO

m² pacco: 9,60

Kg/m²: ≈ 92

formati: 400 mm x 800 mm

pezzi mq 3,12

FINITURE:

Serie Premium: sono prodotti realizzati in calcestruzzo doppio strato, composto da una miscela di pregiati aggregati ad altissima resistenza all'usura.

La particolare rilavorazione a cui vengono sottoposti i prodotti mette in evidenza le graniglie di pietra naturale impiegate, conferendo loro elevate proprietà antiscivolo e antisdrucolo. La superficie lavorata esalta le proprietà estetiche delle pietre naturali impiegate.

Serie Prestige: I prodotti di questa particolare linea vengono sottoposti ad un processo di rilavorazione che mette in evidenza le graniglie impiegate ottenendo una superficie molto simile alla pietra naturale, chiusa ed omogenea, dai colori molto particolari.

Serie Elite Sono prodotti realizzati in calcestruzzo doppio strato, composto da una miscela di pregiati aggregati ad altissima resistenza all'usura.

La tecnologia **STONE TECH** conferisce a queste pavimentazioni un elevato grado di impermeabilità aumentando la vita dei colori in modo tale da ridurre drasticamente gli effetti negativi delle acque meteoriche sulla pavimentazione stessa.