

| | |
|------------------|------------------------|
| Nome commerciale | Mattone |
| Serie | Quarzo - Micro |
| Finiture | Liscia |
| Spessore (mm) | 60 |
| Impiego previsto | Pavimentazioni esterne |



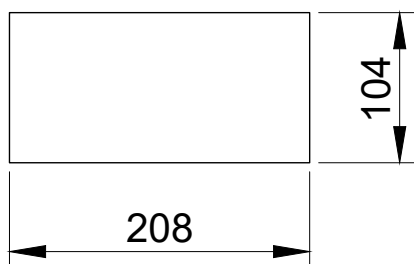
| | |
|-----------|---------|
| Data rev. | 10/2025 |
|-----------|---------|

| COMPOSIZIONE PACCO | |
|-----------------------|-------|
| kg/m ² | ≈ 133 |
| m ² /pacco | 9,25 |

CARATTERISTICHE TECNICHE COME DA NORMA UNI EN 1338

| | | | |
|------------------------------------|------------------|---|------------------------------------|
| Spessore nominale | 60 (±2 mm) | Assorbimento d'acqua | Classe 2B (≤ 6%) |
| Dimensioni (mm) | 104x208 | Resistenza al gelo/disgelo in presenza di sali disgelanti | Classe 3D (≤ 1 kg/m ²) |
| Differenza massima sulla diagonale | Classe 2K (3 mm) | Resistenza a flessione | - |
| Convessità massima | 1,5 (mm) | Resistenza a trazione indiretta | ≥ 3,6 MPa |
| Cavità massima | 1,0 (mm) | Carico di rottura per unità di lunghezza | ≥ 250 N/mm |
| Emissioni di amianto | Assente | Resistenza all'abrasione | Classe 3H (≤ 23mm) |
| Reazione al fuoco | Classe A1 | Scivolamento/slittamento | ≥ 60 |
| Indice SRI | ≥ 29* | Classificazione secondo DIN 51130 | R13 |
| Percentuale di vuoti | - | Conduttività termica | Non pertinente |
| Capacità drenante | - | Comportamento al fuoco esterno | Soddisfacente |
| Permeabilità | - | Percentuale di materiale riciclato | ≥ 5% |

* Per i colori bianco, grigio e altre colorazioni a base bianca. Per maggiori informazioni contattare l'ufficio tecnico.



CERT. N. P059



SERIE QUARZO: è una linea di pavimentazioni in calcestruzzo doppio strato che prevede l'utilizzo di materie prime selezionate quali quarzo, porfido e basalto. In particolare, lo strato superficiale è composto circa al **75% da quarzo**, che ne garantisce l'alta resistenza ad abrasione e usura.

SERIE MICRO: sono prodotti realizzati in calcestruzzo doppio strato utilizzando sabbie lavate di alta qualità, con un'aggiunta del **20% di quarzo** per garantire comunque buoni risultati ai test di abrasione e scivolamento.

- Non si accettano misurazioni in opera.
- Non si accettano resi.
- La Micheletto Srl respinge sin d'ora qualsiasi addebito di responsabilità sulla posa in opera a lei estranea. Ciò comprende anche l'uso di malte e/o collanti inadatti o eventuali stratigrafie di posa inadeguate.

- Il materiale viene consegnato a pacchi completi.
- Le indicazioni dei colori sono da ritenersi puramente indicative e le differenze di tonalità, come pure le efflorescenze, non possono essere considerate come vizio del materiale.
- La Micheletto Srl può apportare modifiche al

materiale qualora lo ritenga necessario.

- Per la posa in opera delle pavimentazioni multicolore si consiglia di prelevare da più pacchi contemporaneamente per ottenere una miscelazione omogenea.
- Il trattamento Stone Tech NON è un antimacchia.

SERIE QUARZO



bianco

SERIE MICRO



grigio



rosso




antracite




mixcolor

SCHEMI DI POSA

Gli schemi di posa presentati sono puramente indicativi e non vincolano pertanto il risultato finale.



posa a spina di pesce



posa a correre