

Nome commerciale	Rustico
Serie	Spigolo vivo - Top line
Finiture	Liscia - Burattata
Spessore (mm)	70
Impiego previsto	Pavimentazioni esterne

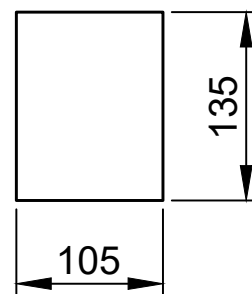
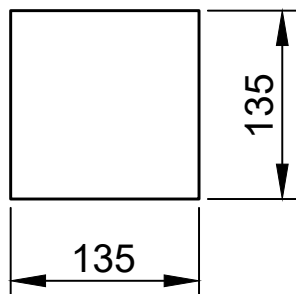
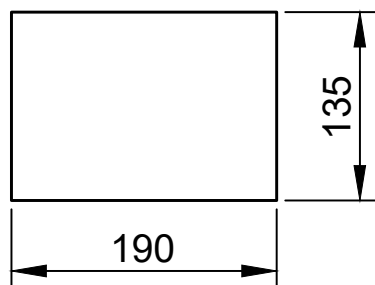


Data rev.	01/2024
-----------	---------

COMPOSIZIONE PACCO	
kg/m ²	≈ 154
m ² /pacco	8

CARATTERISTICHE TECNICHE COME DA NORMA UNI EN 1338

Spessore nominale	70 (±2 mm)	Assorbimento d'acqua	Classe 2B (≤ 6%)
Dimensioni (mm)	135x105, 135x135, 135x190	Resistenza al gelo/disgelo in presenza di sali disgelanti	Classe 3D (≤ 1 kg/m ²)
Differenza massima sulla diagonale	Classe 2K (3 mm)	Resistenza a trazione indiretta	≥ 3,6 MPa
Convessità massima	1,5 (mm)	Carico di rottura per unità di lunghezza	≥ 250 N/mm
Cavità massima	1,0 (mm)	Resistenza all'abrasione	Classe 3H (≤ 23mm)
Emissioni di amianto	Assente	Scivolamento/slittamento	≥ 60
Reazione al fuoco	Classe A1	Conduttività termica	Non pertinente
Indice SRI	≥ 29 (bianco)	Comportamento al fuoco esterno	Soddisfacente
Percentuale di materiale riciclato	≥ 5%	Percentuale di vuoti	-
Permeabilità	-	Capacità drenante	-



SERIE SPIGOLO VIVO: sono prodotti realizzati in calcestruzzo doppio strato che presentano spigoli senza smusso, ottenendo così una superficie lineare, omogenea e antisobbalzo.

SERIE TOP LINE: partendo dai masselli della serie Spigolo Vivo, si procede a una seconda lavorazione di **burattatura** per ottenere un aspetto "vissuto", con una rottura casuale degli spigoli e una graffiatura superficiale che conferiscono al prodotto l'aspetto antichizzato voluto. Il procedimento al quale vengono sottoposti i prodotti può comportare, una volta posti in opera, delle sbriciolature ulteriori degli spigoli, senza per questo influire sulle loro prestazioni estetiche e di resistenza.

- Non si accettano misurazioni in opera.
- Non si accettano resi.
- La Micheletto Srl respinge sin d'ora qualsiasi addebito di responsabilità sulla posa in opera a lei estranea. Ciò comprende anche l'uso di malte e/o collanti inadatti o eventuali stratigrafie di posa inadeguate.

- Il materiale viene consegnato a pacchi completi.
- Le indicazioni dei colori sono da ritenersi puramente indicative e le differenze di tonalità, come pure le efflorescenze, non possono essere considerate come vizio del materiale.
- La Micheletto Srl può apportare modifiche al

materiale qualora lo ritenga necessario.

- Per la posa in opera delle pavimentazioni multicolore si consiglia di prelevare da più pacchi contemporaneamente per ottenere una miscelazione omogenea.
- Il trattamento Stone Tech NON è un antimacchia.

SERIE SPIGOLO VIVO



bizantino



bianco antico



bianco

SERIE TOP LINE

*I prodotti della serie Top Line vengono forniti in big bag




bizantino



bianco antico

SCHEMI DI POSA

Gli schemi di posa presentati sono puramente indicativi e non vincolano pertanto il risultato finale.



posa a correre